

УПРАВЛЕНИЕ ФЕДЕРАЛЬНОЙ СЛУЖБЫ
ГОСУДАРСТВЕННОЙ СТАТИСТИКИ ПО
ХАБАРОВСКОМУ КРАЮ, МАГАДАНСКОЙ
ОБЛАСТИ, ЕВРЕЙСКОЙ АВТОНОМНОЙ
ОБЛАСТИ И ЧУКОТСКОМУ
АВТОНОМНОМУ ОКРУГУ

Численность и заработная плата работников организаций Хабаровского края

январь – декабрь 2022 года



Численность и заработная плата работников организаций

Хабаровский край

Январь – декабрь 2022 года

- 01 Среднесписочная численность работников организаций
- 02 Средняя номинальная начисленная заработная плата работников организаций
- 03 Реальная начисленная заработная плата
- 04 Неполная занятость и движение работников списочного состава
- 05 Среднесписочная численность отдельных категорий работников социальной сферы и науки
- 06 Средняя заработная плата отдельных категорий работников социальной сферы и науки
- 07 Динамика средней заработной платы отдельных категорий работников социальной сферы и науки



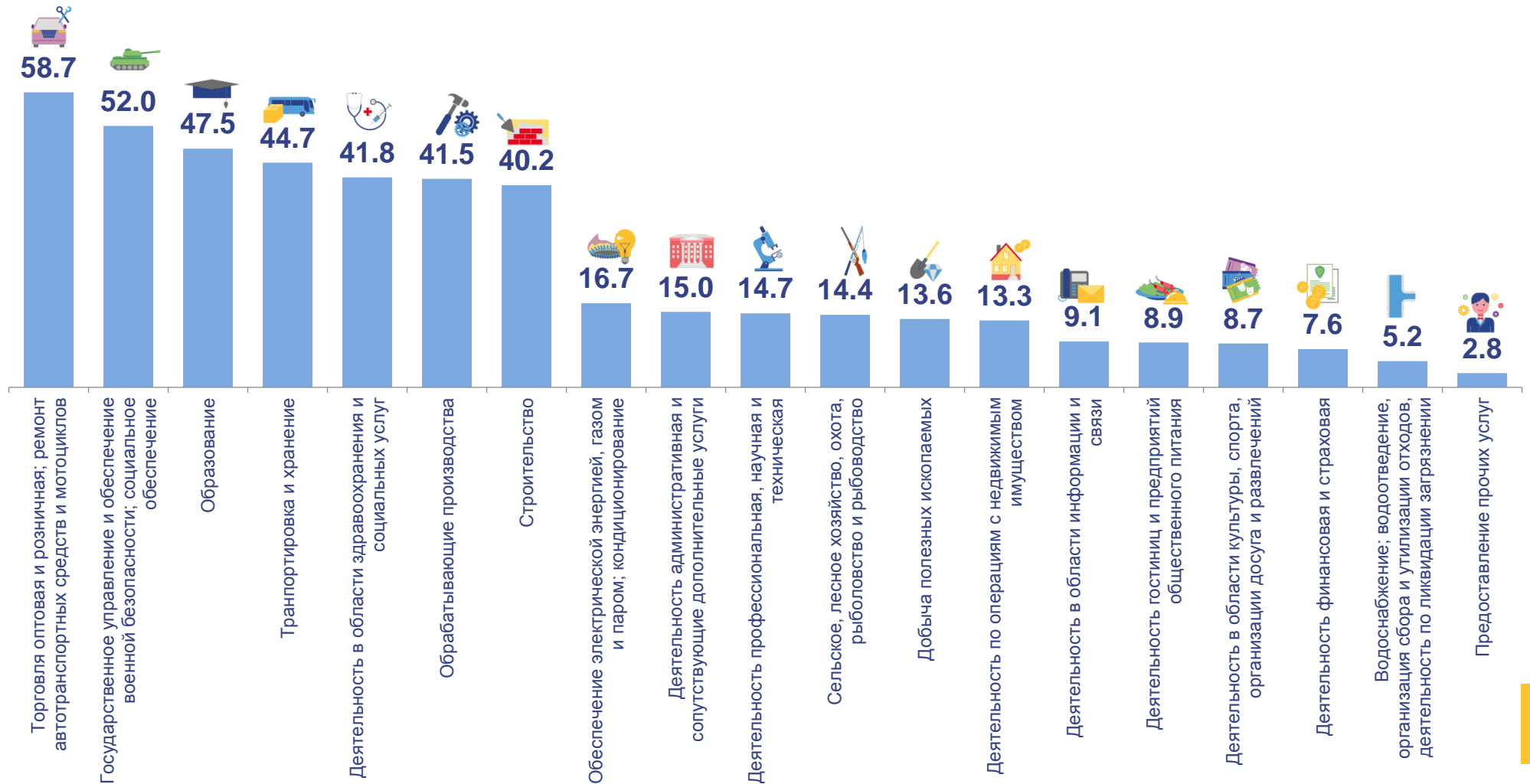
СРЕДНЕСПИСОЧНАЯ ЧИСЛЕННОСТЬ РАБОТНИКОВ ОРГАНИЗАЦИЙ*

ЗА ЯНВАРЬ-ДЕКАБРЬ 2022 ГОДА, ТЫС. ЧЕЛОВЕК

Всего:
456,4

99,3%

к январю-декабрю
2021 года



*По полному кругу организаций (с учетом субъектов малого предпринимательства)



СРЕДНЯЯ НОМИНАЛЬНАЯ НАЧИСЛЕННАЯ ЗАРАБОТНАЯ ПЛАТА РАБОТНИКОВ ОРГАНИЗАЦИЙ*

РУБЛЕЙ

Среднемесячная номинальная начисленная заработная плата

январь-декабрь 2022 года

64 272

▲ 107,9%

к соответствующему периоду 2021 года

декабрь 2022 года

86 282

▲ 111,1%

к соответствующему периоду 2021 года

Топ-3 высоких и топ-3 низких зарплат в экономике январь-декабрь 2022 года



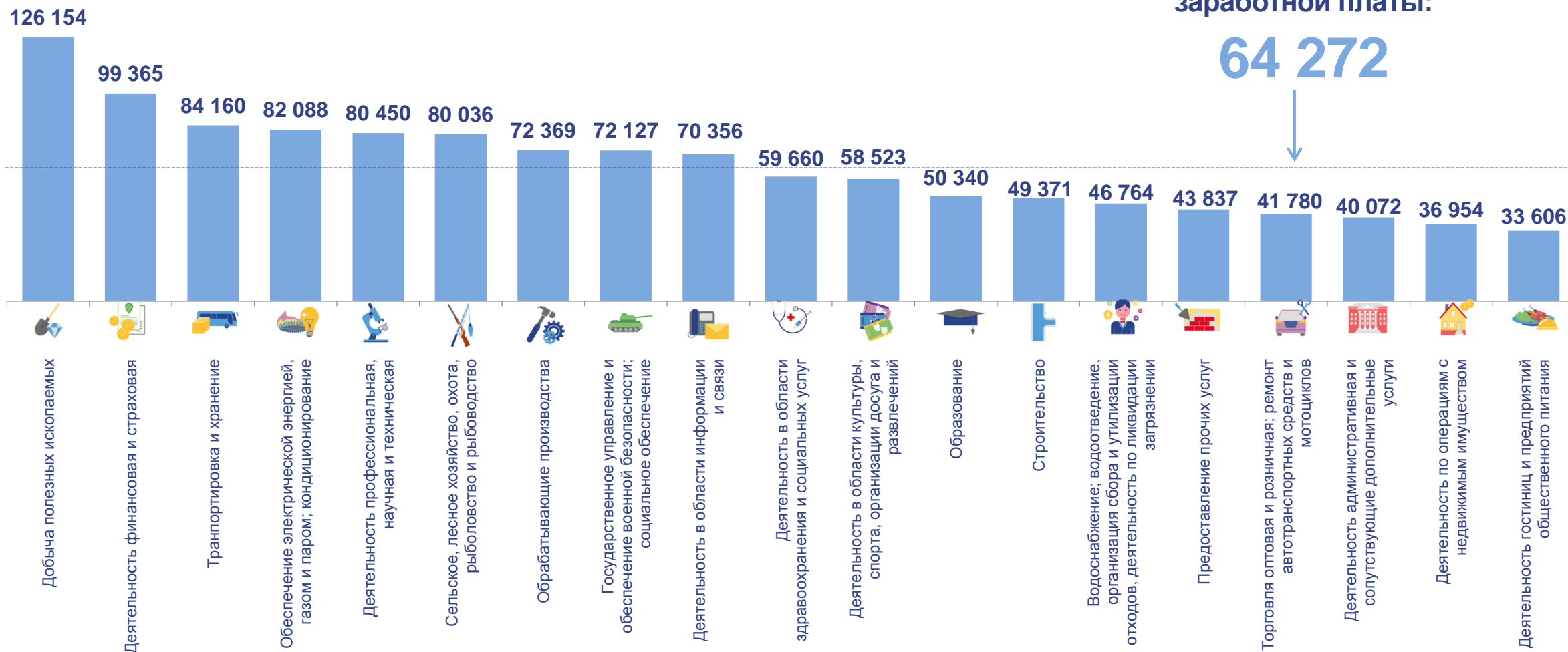


СРЕДНЕМЕСЯЧНАЯ НОМИНАЛЬНАЯ НАЧИСЛЕННАЯ ЗАРАБОТНАЯ ПЛАТА РАБОТНИКОВ ОРГАНИЗАЦИЙ*

ЗА ЯНВАРЬ-ДЕКАБРЬ 2022 ГОДА, РУБЛЕЙ

Среднекраевой уровень номинальной заработной платы:

64 272



*По полному кругу организаций (с учетом субъектов малого предпринимательства)



РЕАЛЬНАЯ НАЧИСЛЕННАЯ ЗАРАБОТНАЯ ПЛАТА*

ЗА ЯНВАРЬ-ДЕКАБРЬ 2022 ГОДА, В % К СООТВЕТСТВУЮЩЕМУ ПЕРИОДУ ПРЕДЫДУЩЕГО ГОДА

По Хабаровскому краю



По регионам ДФО



*Реальная начисленная заработная плата характеризует покупательную способность заработной платы в отчетном периоде в связи с изменением цен на потребительские товары и услуги по сравнению с базисным периодом. Для этого рассчитывается индекс реальной начисленной заработной платы путем деления индекса номинальной начисленной заработной платы на индекс потребительских цен за один и тот же временной период





ЧИСЛЕННОСТЬ ПРИНЯТЫХ И ВЫБЫВШИХ РАБОТНИКОВ СПИСОЧНОГО СОСТАВА*

IV КВАРТАЛ 2022 ГОДА, ЧЕЛОВЕК

Численность принятых работников

26 812



Численность выбывших работников

29 758

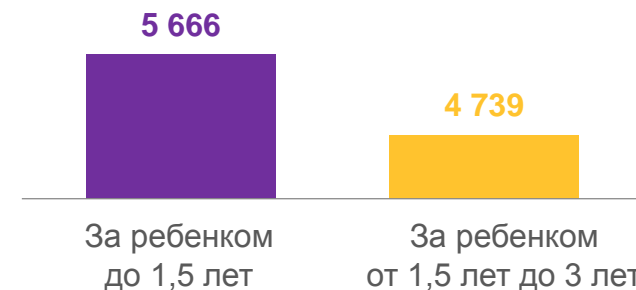


Численность работников, намеченных к высвобождению в следующем квартале

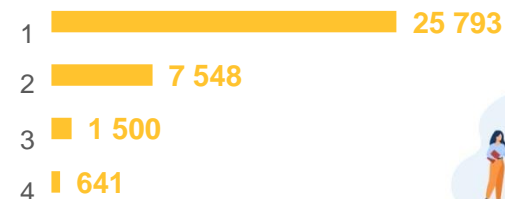


303

Численность женщин, находящихся в отпуске по уходу за ребенком



Численность работников, работавших в режиме неполного рабочего времени



- 1 – отпуска без сохранения заработной платы
- 2 – по соглашению между работником и работодателем
- 3 – простой по вине работодателя и по причинам не зависящим от работодателя и работника
- 4 – по инициативе работодателя

СРЕДНЕСПISОЧНАЯ ЧИСЛЕННОСТЬ ОТДЕЛЬНЫХ КАТЕГОРИЙ РАБОТНИКОВ СОЦИАЛЬНОЙ СФЕРЫ И НАУКИ*

ЗА ЯНВАРЬ-ДЕКАБРЬ 2022 ГОДА, ЧЕЛОВЕК



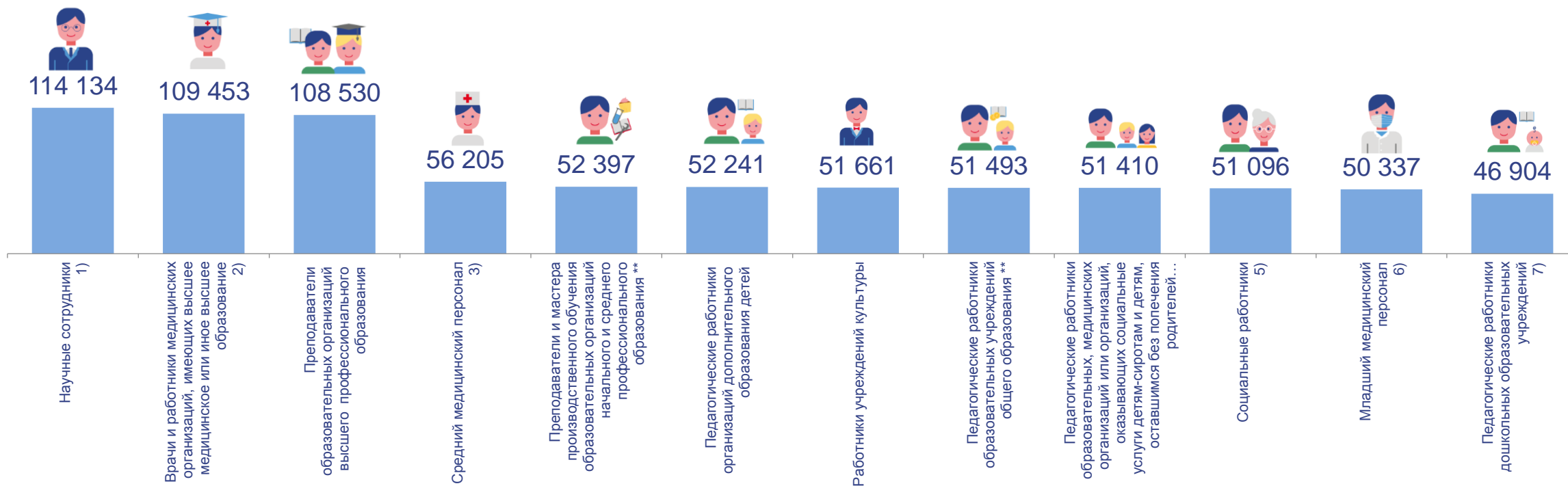
*в организациях государственной и муниципальной форм собственности

- 1) Включены работники среднего медицинского (фармацевтического) персонала (персонала, обеспечивающего условия для предоставления медицинских услуг) в организациях образования, науки, культуры, здравоохранения, социального обслуживания.
- 2) Включены врачи и работники медицинских организаций, имеющие высшее медицинское (фармацевтическое) или иное высшее образование, предоставляющие медицинские услуги (обеспечивающие предоставление медицинских услуг) в организациях образования, науки, культуры, здравоохранения, социального обслуживания.
- 3) Включены педагогические работники учреждений дополнительного образования детей и педагоги учреждений культуры.
- 4) Включены работники младшего медицинского персонала (персонала, обеспечивающего условия для предоставления медицинских услуг) в организациях образования, науки, культуры, здравоохранения, социального обслуживания.
- 5) Включены педагогические работники организаций (образовательных, медицинских, социального обслуживания), оказывающих социальные услуги детям – сиротам и детям, оставшимся без попечения родителей; данные сформированы по спискам организаций, представленным Министерством труда и социальной защиты Российской Федерации.
- 6) Включены социальные работники в организациях образования, здравоохранения, социального обслуживания.
- 7) Включены научные сотрудники в организациях науки, образования, здравоохранения, социального обслуживания.





СРЕДНЯЯ НОМИНАЛЬНАЯ НАЧИСЛЕННАЯ ЗАРАБОТНАЯ ПЛАТА ОТДЕЛЬНЫХ КАТЕГОРИЙ РАБОТНИКОВ СОЦИАЛЬНОЙ СФЕРЫ И НАУКИ* ЗА ЯНВАРЬ-ДЕКАБРЬ 2022 ГОДА, РУБЛЕЙ



*В организациях государственной и муниципальной форм собственности

** Без учета выплат за классное руководство (5000 рублей).

- 1) Включены научные сотрудники в организациях науки, образования, здравоохранения, социального обслуживания.
- 2) Включены врачи и работники медицинских организаций, имеющие высшее медицинское (фармацевтическое) или иное высшее образование, предоставляющие медицинские услуги (обеспечивающие предоставление медицинских услуг) в организациях образования, науки, культуры, здравоохранения, социального обслуживания.
- 3) Включены работники среднего медицинского (фармацевтического) персонала (персонала, обеспечивающего условия для предоставления медицинских услуг) в организациях образования, науки, культуры, здравоохранения, социального обслуживания.
- 4) Включены педагогические работники организаций (образовательных, медицинских, социального обслуживания), оказывающих социальные услуги детям – сиротам и детям, оставшимся без попечения родителей; данные сформированы по спискам организаций, представленным Министерством труда и социальной защиты Российской Федерации.
- 5) Включены социальные работники в организациях образования, здравоохранения, социального обслуживания.
- 6) Включены работники младшего медицинского персонала (персонала, обеспечивающего условия для предоставления медицинских услуг) в организациях образования, науки, культуры, здравоохранения, социального обслуживания.
- 7) Включены педагогические работники учреждений дополнительного образования детей и педагоги учреждений культуры.



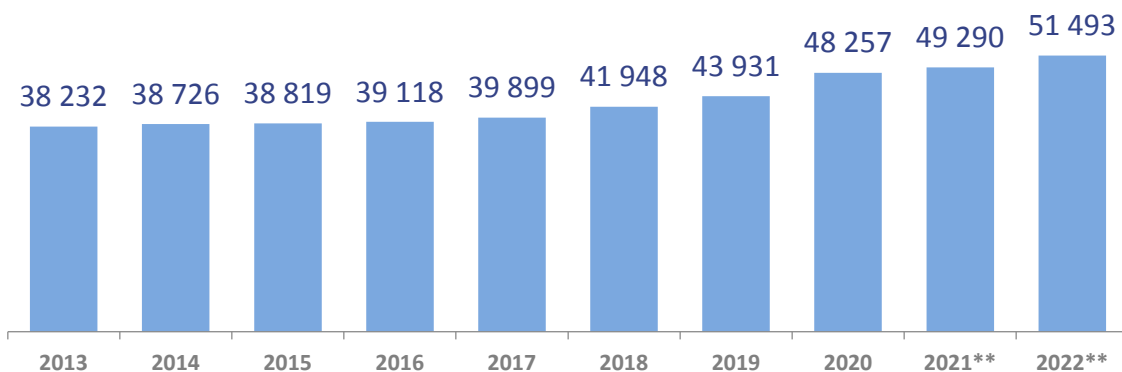


ДИНАМИКА СРЕДНЕЙ ЗАРАБОТНОЙ ПЛАТЫ ОТДЕЛЬНЫХ КАТЕГОРИЙ РАБОТНИКОВ СОЦИАЛЬНОЙ СФЕРЫ И НАУКИ*

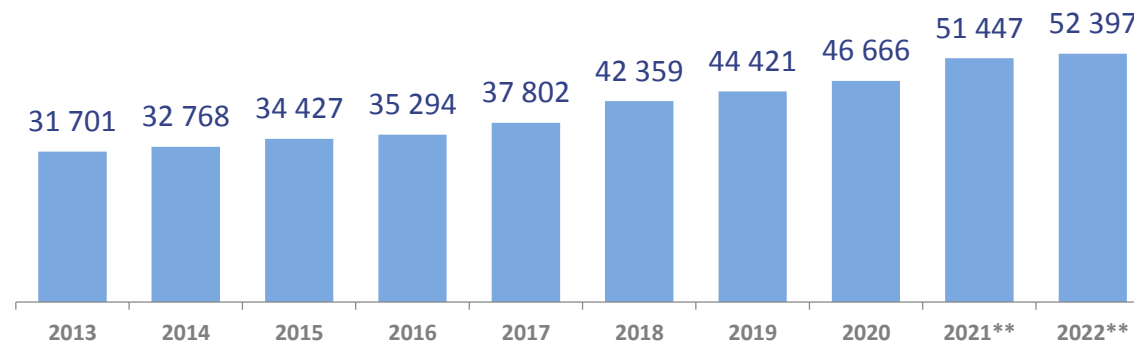
ЗА 2013 – 2022 ГГ., РУБЛЕЙ



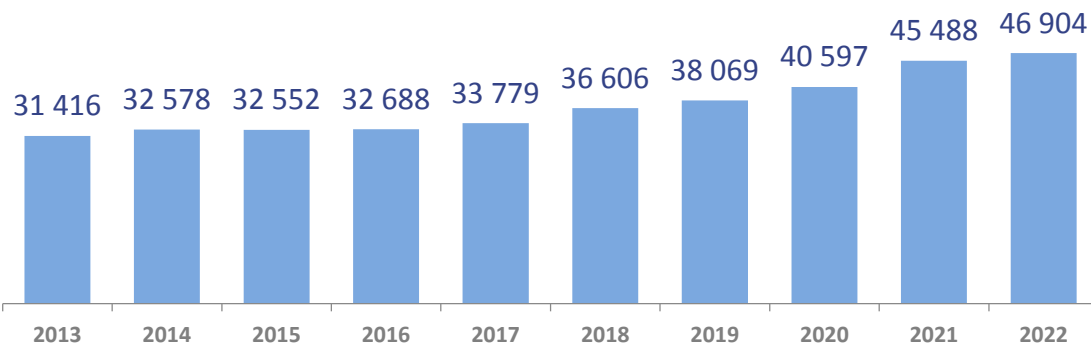
Педагогические работники образовательных учреждений общего образования



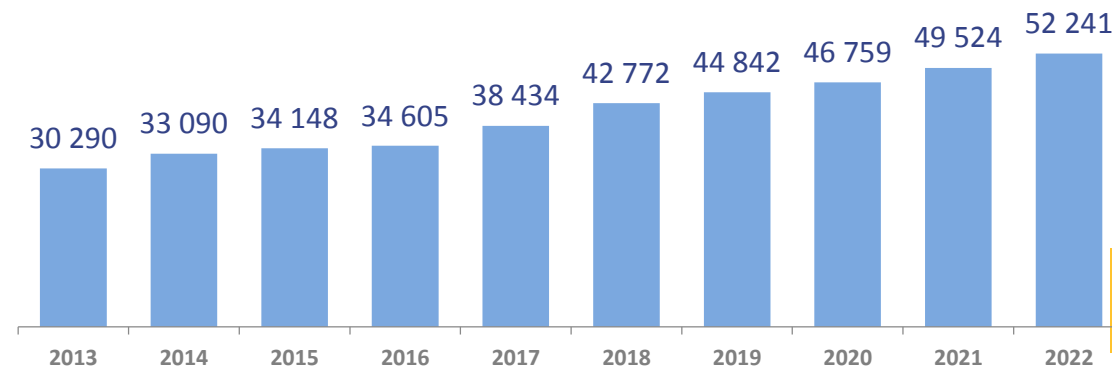
Преподаватели и мастера производственного обучения образовательных организаций начального и среднего профессионального образования



Педагогические работники дошкольных образовательных учреждений



Педагогические работники организаций дополнительного образования детей



*В организациях государственной и муниципальной форм собственности

**Без учета выплат за классное руководство (кураторство) (5000 рублей)



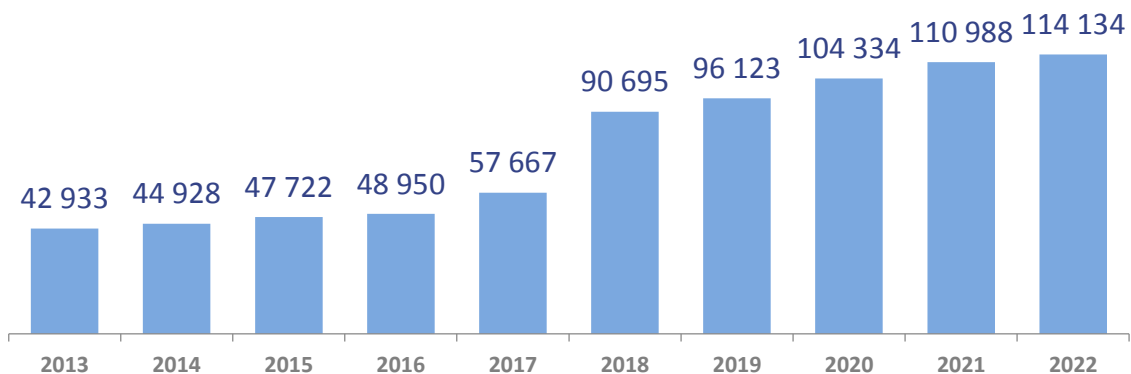


ДИНАМИКА СРЕДНЕЙ ЗАРАБОТНОЙ ПЛАТЫ ОТДЕЛЬНЫХ КАТЕГОРИЙ РАБОТНИКОВ СОЦИАЛЬНОЙ СФЕРЫ И НАУКИ*

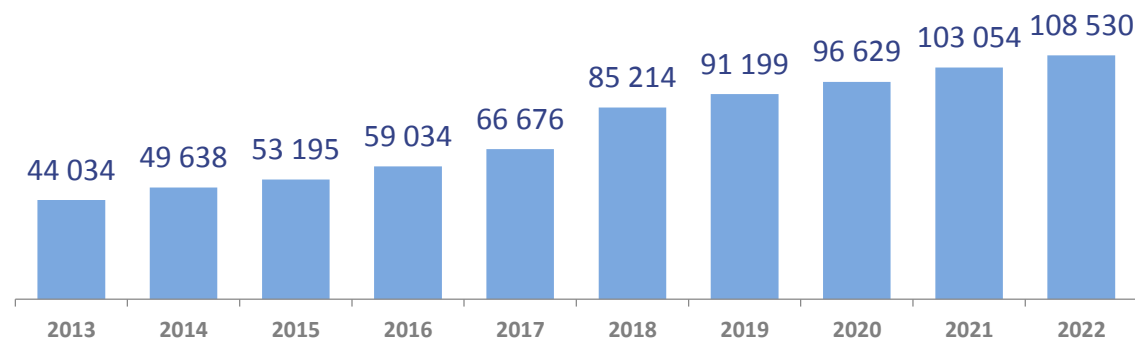
ЗА 2013 – 2022 ГГ., РУБЛЕЙ



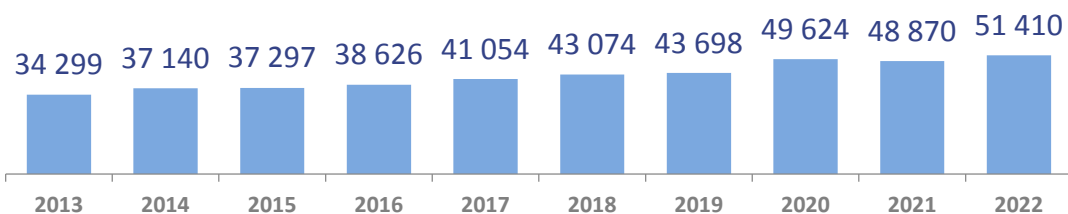
Научные сотрудники



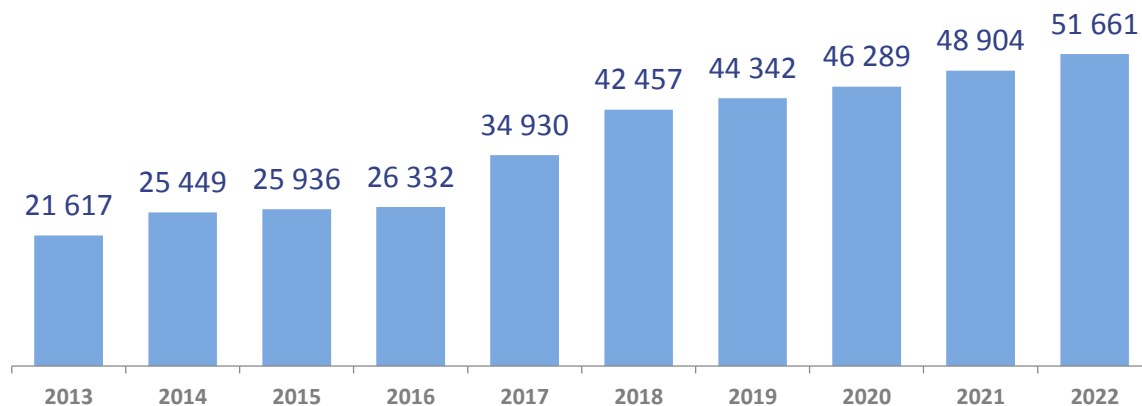
Преподаватели образовательных организаций высшего профессионального образования



Педагогические работники образовательных, медицинских организаций или организаций, оказывающих социальные услуги детям-сиротам и детям, оставшимся без попечения родителей



Работники учреждений культуры



* В организациях государственной и муниципальной форм собственности



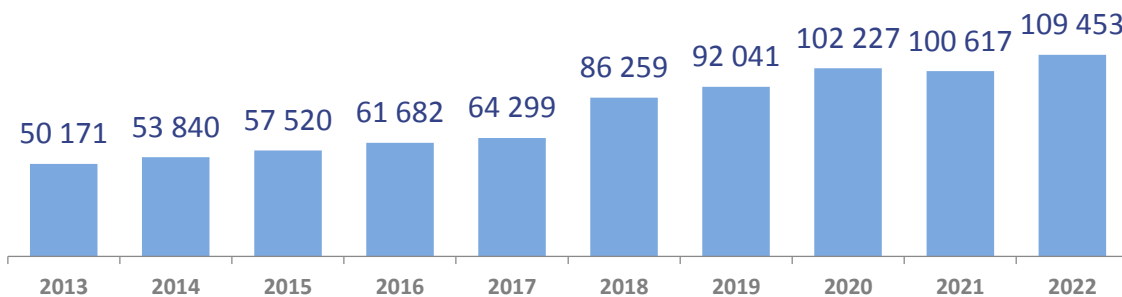


ДИНАМИКА СРЕДНЕЙ ЗАРАБОТНОЙ ПЛАТЫ ОТДЕЛЬНЫХ КАТЕГОРИЙ РАБОТНИКОВ СОЦИАЛЬНОЙ СФЕРЫ И НАУКИ*

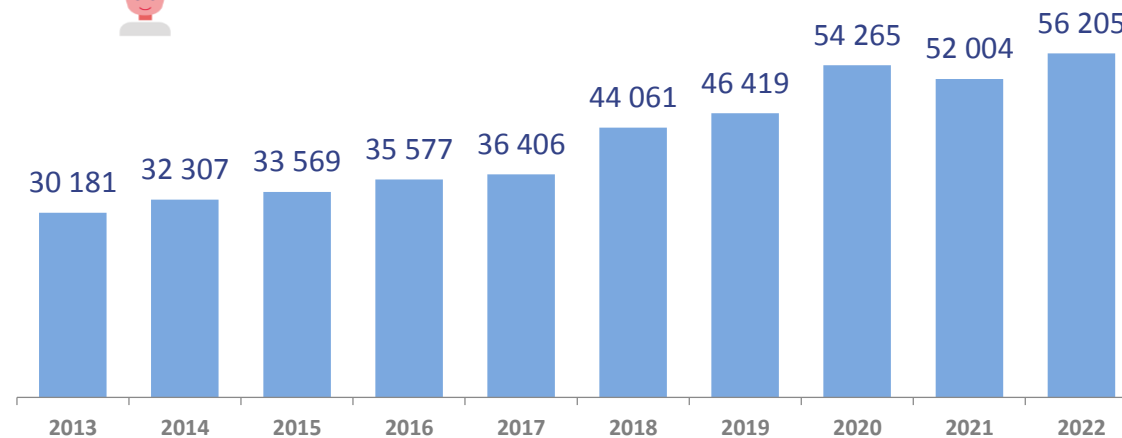
ЗА 2013 – 2022 ГГ., РУБЛЕЙ



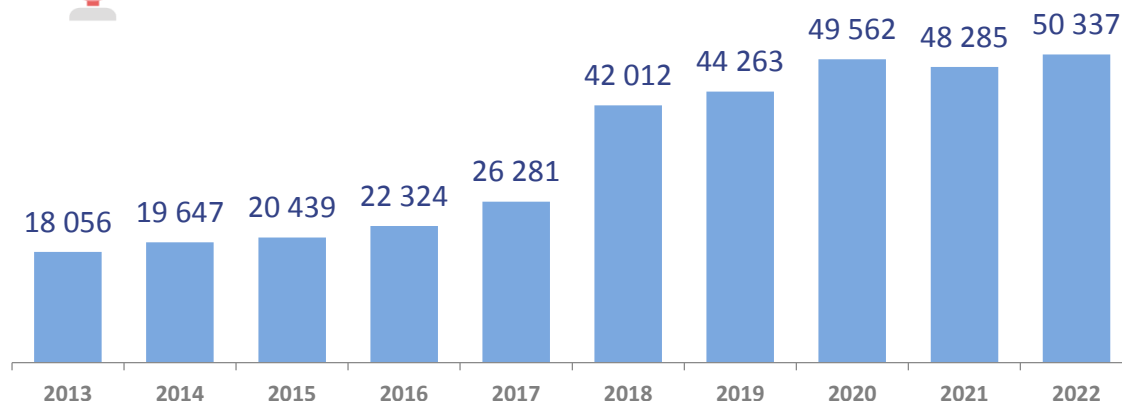
Врачи и работники медицинских организаций, имеющих высшее медицинское или иное высшее образование



Средний медицинский персонал



Младший медицинский персонал



Социальные работники



*В организациях государственной и муниципальной форм собственности

